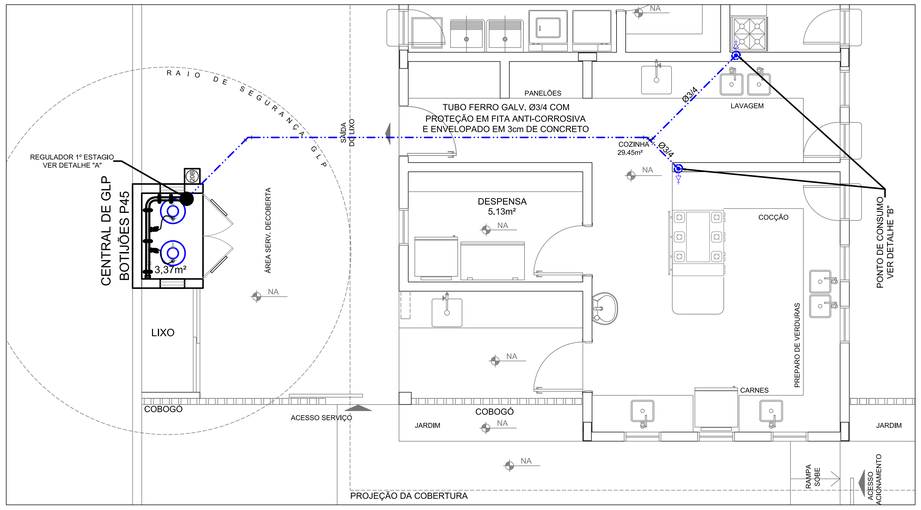

1 SISTEMA DE EXAUSTÃO
ESC.: 1/50

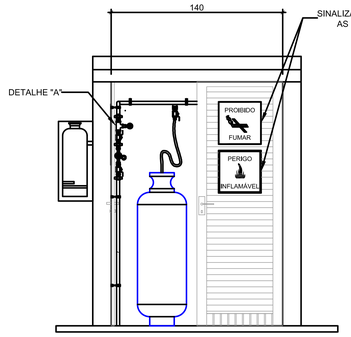

VISTA FRONTAL

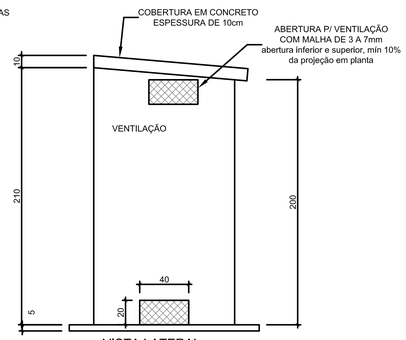

VISTA LATERAL

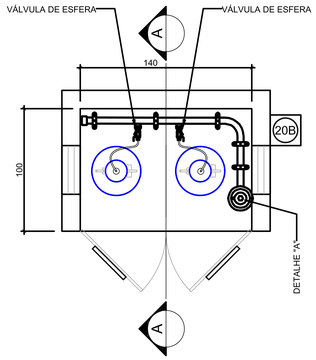

VISTA SUPERIOR

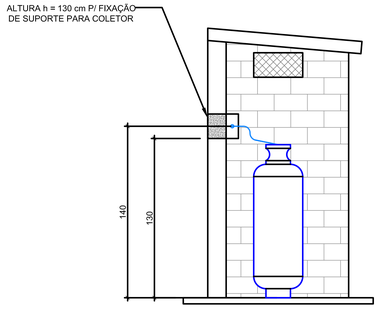

CORTE AA

2 DETALHE CENTRAL DO GLP
ESC.: 1/50

LEGENDA

TUBULAÇÃO APARENTE (VAPOR)	FLANGE CEGO
TUBULAÇÃO ENTERRADA (VAPOR)	REGULADOR DE PRESSÃO
TEE COM SAÍDA PARA CIMA	FILTRO "Y"
TEE COM SAÍDA PARA BAIXO	VÁLVULA ESFÉRICA
TEE	TAMPÃO CAPS
COTOVELO 90°	PLUG BOJÃO
COTOVELO 45°	LUVA DE REDUÇÃO
EXTINTOR PORTÁTIL 20 B	UNIÃO
TUBULAÇÃO EMBUTIDA	

NOTA IMPORTANTE:
QUANDO A INEXISTÊNCIA DE FORNECIMENTO DE P45 NA LOCALIDADE, MANTER A INSTALAÇÃO UTILIZANDO P13 E ELIMINANDO O REGULADOR DE 1º ESTÁGIO

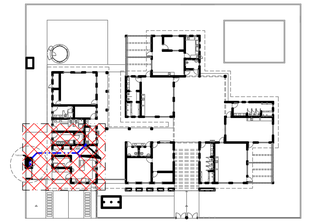

8 PLANTA CHAVE
ESC.: 1/500

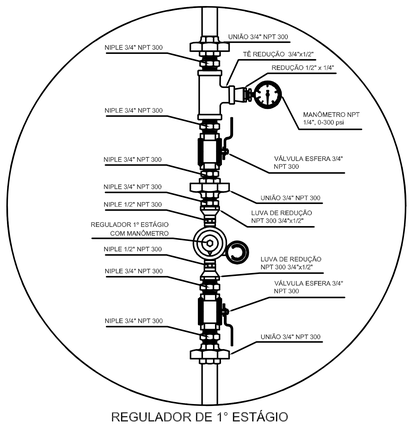

REGULADOR DE 1° ESTÁGIO

3 DETALHE "A"
SEM ESCALA

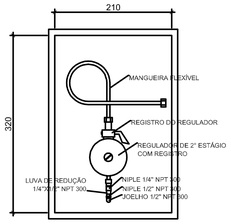

REGULADOR DE 2° ESTÁGIO
INSTALADOS NAS PAREDES PRÓXIMAS AOS PONTOS DE CONSUMO

4 DETALHE "B"
SEM ESCALA

OBSERVAÇÕES GERAIS:

01 - A CENTRAL DE GLP DEVERÁ ESTAR NO MÍNIMO A 1,50 METROS DE DISTÂNCIA DE QUALQUER TIPO DE ABERTURAS COMO: RALOS, POÇOS, CANALETAS, CAIXA DE PASSAGEM E ABERTURAS PARA COMPARTIMENTOS SUBTERRÂNEOS; E OUTRAS QUE ESTEJAM EM NÍVEL INFERIOR;
02 - A CENTRAL DE GLP DEVERÁ ESTAR NO MÍNIMO A 3,00 METROS DE FONTES DE MATERIAL DE FÁCIL COMBUSTÃO E DE QUALQUER FONTE DE IGNIÇÃO (ESTACIONAMENTO E DE REDE ELETRICA, RAMPAS DE ACESSO AO SUBSOLO);
03 - PARA INTERLIGAÇÃO COM FLEXÍVEL DE AÇO OU MANGUEIRAS DE PVC O COMPRIMENTO MÁXIMO DEVE SER DE 80 CENTÍMETROS.
04 - NÃO ARMAZENAR QUALQUER TIPO DE MATERIAL DENTRO DA CENTRAL DE GLP;
05 - O ABRIGO DA CENTRAL TERÁ RESISTÊNCIA MÍNIMA AO FOGO DE 2Hs E A BASE É FIRME E EM NÍVEL SUPERIOR AO PISO CIRCUNDANTE.
06 - A TUBULAÇÃO DE GLP NÃO PODE PASSAR EM COMPARTIMENTO NÃO VENTILADO COMO: PORÕES, CAIXAS PERDIDAS, FORROS FALSOS E OUTROS;
07 - A TUBULAÇÃO QUANDO ENTERRADA DEVERÁ SER PROTEGIDA COM APLICAÇÃO DE UM PRODUTO ANTICORROSIVO, EXCETO QUANDO UTILIZAR MATERIAL DE COBRE;
08 - A TUBULAÇÃO DEVERÁ TER UM AFASTAMENTO MÍNIMO DE 3,00 METROS DE PÁRA-RAIOS E SEUS DEVIDOS PONTOS DE ATERRAMENTO;
09 - DEVEM SER COLOCADOS AVISOS COM LETRAS NÃO MENORES QUE 50 MILÍMETROS, EM QUANTIDADE TAL QUE POSSAM SER VISUALIZADAS DE QUALQUER DIREÇÃO DE ACESSO A CENTRAL DE GLP CONTENDO OS SEGUINTES DIZERES: "PERIGO - INFLAMÁVEL" E "PROIBIDO FUMAR" ;
10 - É VEDADA A LOCALIZAÇÃO DO ABRIGO DE MEDIDORES OU REGULADORES DE 2° ESTÁGIO NA ANTECÂMARA E/OU NAS ESCADAS DE EMERGÊNCIA;
11 - AS TUBULAÇÕES APARENTES, DEVEM ESTAR AFASTADAS, NO MÍNIMO 0,50 METROS DE CONDUTORES ELÉTRICOS DESPROTEGIDOS E 0,30 METROS CASO OS MESMOS SEJAM PROTEGIDOS POR CONDUITES.
12 - A TUBULACÃO APARENTE DEVERÁ SER PINTADA NA COR AMARELA.
13 - A REDE DE DISTRIBUIÇÃO EMBUTIDA, EM LOCAL QUE NÃO POSSUA PLENA ESTANQUEIDADE, SERÁ ENVOLVIDA EM FITA ADESIVA PRÓPRIA QUE GARANTA A ESTANQUEIDADE E RECOBERTA (ENVELOPADA) POR CAMADA DE CONCRETO COM ESPESSURA MINIMA DE 3 cm
14 - SERÃO UTILIZADOS TUBOS E CONEXÕES CONFORME PREVISTO NA NBR 13523 ITEM 5.3
15 - OS RECIPIENTES DE GÁS DA CENTRAL OBEDECEM AO AFASTAMENTO DE 3M DE IGNIÇÃO (INCLUSIVE VEÍCULOS) E DE RAMPAS DE ACESSO AO SUBSOLO DE ACORDO COM O ITEM 4.2,4 DA NT 05/2000-CBMDF E O ITEM 4.13 DA NBR 13523 DA ABNT;
17 - A CANALIZAÇÃO DE DISTRIBUIÇÃO DE GLP NÃO PASSA EM LOCAL SEM VENTILAÇÃO QUE POSSAM OCASIONAR, EM CASO DE VAZAMENTO, UM ACÚMULO DE GÁS, ACARRENTANDO ALTO RISCO DE EXPLOSÃO, DE ACORDO COM O ITEM 4.2,5 DA NT 05/2000-CBMDF
18 - OS RECIPIENTES DE GÁS DA CENTRAL DE GLP OBEDECEM AO AFASTAMETNO DE 6M DE OUTROS DEPÓSITOS DE INFLAMÁVEIS E 15M DE DEPÓSITOS DE HIDROGÊNO DE ACORDO COM OS ITENS 4,14 E 4,15 DA NBR 13523 DA ABNT;
19 - TODA TUBULAÇÃO EMBUTIDA DEVERÁ SER ENVELOPADA COM NO MINIMO 03 CENTIMETROS DE CONCRETO.
20 - FAZER O TESTE DE ESTANQUEIDADE

PRESSÕES DE TRABALHO

REDE PRIMÁRIA - ENTRE REGULADORES DE 1° E 2° ESTÁGIO = 150 kPa
REDE SECUNDÁRIA - APÓS REGULADORES DE 2° ESTÁGIO = 5 kPa

FNDE Fundo Nacional de Desenvolvimento da Educação — Ministério da Educação — GOVERNO FEDERAL BRASIL PAÍS RICO É PAÍS SEM POBREZA

PROPRIETÁRIO:	FUNDO DE DESENVOLVIMENTO DA EDUCAÇÃO - FNDE
ENDEREÇO:	AV. JOÃO LIMA, S/Nº. - VILA DE NOVO REMANSO
MUNICÍPIO - UF:	ITACOATIARA-AM

PROPRIETÁRIO PREFEITURA MUNICIPAL DE ITACOATIARA-AM

RESP. TÉCNICO ETLEN NEVES BENEZAR Crea/AM RNP: 0421114215

AUTOR DO PROJETO:ETLEN NEVES BENEZAR Crea/AM RNP: 0421114215

Itacoatiara Prefeitura Municipal

. Crea/AM RNP: 0421114215

RA

OBSERVAÇÕES:

DATA DA PLOTAGEM: segunda-feira, 6 de outubro de 2025 07:41:43

PROGRAMA PROINFÂNCIA - PROJETO TIPO C

INSTALAÇÃO DE GÁS COMBUSTÍVEL

COORDENAÇÃO: CGEST - Coordenação Geral de Infraestrutura Educacional	PLANTA BAIXA E DETALHES		HGC
FORMATO: 841 mm x 594 mm	REVISÃO: R.00	ESCALA: INDICADA	PRANCHA: 01/01
		DATA EMISSÃO: SETEMBRO/2025	